



知っつく情報誌 9月号



8/11(土) 12(日)

柿田川の家モデルハウスグランドオープン



住所
駿東郡清水町堂庭11-1
ラーメンろたすさん 裏

フリーダイヤル
0120-748-330

営業時間
10:00~17:00


定休日
毎週火曜



- LDK全体を見渡せる**キッチン**
- お子様のお昼寝や来客用の応接間用に使える**畳スペース**
- 天井にスピーカーを内蔵した**ダウンライト**
天井から音楽が流れ、居心地のよいリビングを実現
- 2階のホールには物干し用の**ホスクリーン**設置
- 60着もの洋服がかけられる大きな**ウォークインクローゼット**
かさばる荷物も収納できます。



おすすめ商品 調湿建材 エコカラット



壁の全面に貼っても、部分的に貼っても、
どちらでもオススメ

湿度調節

湿度が高いと水分を吸収
湿度が低くなると、吸収した水分をはきだしてくれる。
ダニやカビの発生も抑制。寝室や洗面所等に。


臭いを脱臭

生活の4大悪臭成分と言われる、トイレ臭、生ごみ臭、たばこ臭、ペット臭、これらの成分を吸着する事で優れた脱臭力を発揮。玄関、トイレ、キッチン等に。


有害物質吸着

家具や建材などから揮発して空気中に漂うホルムアルデヒドやトルエン等の有害物質を吸って綺麗な空気になります。

機能性も良く、デザインも豊富です。



リビング



ダイニングキッチン




洗面所



廊下



寝室



トイレ

取換え時期を迎えていませんか？

住宅火災警報器は、古くなると電子部品の寿命や電池切れなどで火災を感知しなくなる事がある為とても危険です。

設置後、約10年が交換の目安です
皆さんのお宅は大丈夫ですか？

※一般社団法人
 日本火災報知機工業会も
 10年での取換えを
 推奨しています。



	平成16年 10月1日	平成18年 6月1日	平成20年 5月31日	平成23年 5月31日	平成26年 10月	平成28年 6月
新築(東京都以外)		施行				
既築(東京都以外)			既存住宅への設置完了期日は市町村条例によって定められます*		設置して約10年が交換の目安です	取替え時期をご確認ください
東京都		施行				取替え時期をご確認ください

新築住宅では・・・

東京都では平成16年10月1日
 それ以外の地域では平成18年6月1日
 に取付けが義務付けられました。

平成18年6月以前に建てられた住宅の場合・・・

平成18年6月1日から遅くても平成23年5月31日までの間に設置完了しなければならない日にちが市町村条例で定められています。

1、まずは設置時期を確認しましょう



2、次は作動確認して音を聞いてみましょう！

(ボタンを押す、または紐をひいて動作確認をします。)



電池切れや故障している住宅用火災報知器を使用し続けると、いざ火災が発生した場合に正常に作動せず、火災の発見が遅れて大切な家族の命や財産を失う可能性があります。定期的に作動確認し音を聞きましょう。

電池がきちんとセットしてあるかご確認ください。それでも鳴らない場合は完全に電池が切れているか、商品が故障している可能性があります。取扱説明書をご覧ください。